

Bloc Note Débutant Guitare

Un vrai professeur particulier à domicile !



Une méthode pour guitare folk ou classique




Il y a plusieurs façons de tenir sa guitare, suivant le type de guitare folk ou classique, et bien sûr du style de musique.



Guidé par les vidéos, apprenez la technique des battements aux doigts et la technique des battements au médiator.



Dans le jeu au médiator on utilise souvent la technique aller/retour. Technique qui permet de jouer rapidement des suites de notes.



GENCOD : 9 790 707 006 214

Configuration :

PC :

- Windows 95 / 98 / XP
- 64 Mo de Ram (128 recommandés)
- Carte son


Macintosh :

- Mac OS 8 ou supérieur
- Power Mac (G3 recommandé)
- 64 Mo de Ram (128 recommandés)

Apprendre sur ordinateur



Votre guitare accordée, entraînez-vous à jouer vos premières notes. Elles apparaissent sous la vidéo.



Pour vous accorder, cliquez sur le bouton correspondant à votre corde. Guitare folk ou guitare classique.



La technique pour changer ses cordes sur guitare folk et guitare classique.



Pour la plupart des morceaux, la vidéo vous montre les deux mains simultanément.



Pour travailler les morceaux vous disposerez d'une séquence vidéo jouée lentement suivie d'une autre jouée à tempo normal.



Mini dictionnaire d'accords comprenant les positions les plus courantes. Cliquez pour entendre le son de l'accord.

La meilleure façon pour apprendre à jouer !



64 fiches couleurs + 1 CD-Rom avec tous les exercices et morceaux de cette méthode.

1 an de cours particulier grâce aux nombreuses vidéos interactives.

Apprenez la guitare pour le plaisir et à votre rythme

Coup de Pouce Guitare

Votre professeur de guitare à domicile

Vous débutez à la guitare folk ou classique ?


Cette méthode sur CD-ROM compatible PC et MAC est pour vous !




Des fonctions de navigation claires et simples expliquées dans l'aide.



Il existe 2 sortes de guitare : acoustique folk et classique. Cliquez pour découvrir les différentes parties de la guitare




Après avoir sélectionné votre guitare, pour vous accorder cliquez sur le bouton correspondant à votre corde.



Il existe plusieurs façons de tenir sa guitare. Cela dépend du type de guitare, folk ou classique et du style de musique.



La technique pour changer ses cordes sur guitare folk et guitare classique.



Vos premières notes à la guitare. Entraînez-vous à jouer la gamme de do en utilisant le doigté indiqué. Les notes apparaissent sur la vidéo.




Mini dictionnaire d'accords comprenant les positions les plus courantes pour débutant. Cliquez pour entendre le son de l'accord.




Il est très important d'apprendre les accords et de les enchaîner pour accompagner une chanson. Cliquez pour voir les vidéos.



Techniques main droite, main gauche, le jeu au médiator ou la technique aux doigts. Apprenez avec les vidéos et les photos.




Une explication claire et simple pour apprendre la tablature. Système d'écriture spécialement adapté à la guitare.



Les effets permettent d'enrichir l'interprétation d'un morceau. 10 vidéos pour apprendre !




Guidé par les vidéos, apprenez la technique des battements au médiator et la technique des battements aux doigts.



Apprenez le jeu au médiator. Technique qui permet de jouer rapidement des suites de notes.



En vidéo trois morceaux de style différents. Vous disposez d'une version à tempo normal suivie d'une version à tempo plus lent.



Premier contact avec la guitare, les accords, l'accompagnement à la guitare, dictionnaire d'accords, jouer des morceaux, etc...

GENCOD : 9 790 707 006 184



Configuration :

PC :

- Windows 95 / 98 / XP
- 64 Mo de Ram (128 recommandés)
- Carte son

Macintosh :

- Mac OS 8 ou supérieur
- Power Mac (G3 recommandé)
- 64 Mo de Ram (128 recommandés)



- Un an de cours particuliers avec un professeur à domicile.
- Nombreuses vidéos interactives / Plus de 100 photos.
- Livret (56 pages) inclus avec tous les exercices et morceaux de cette méthode en solfège et en tablatures.